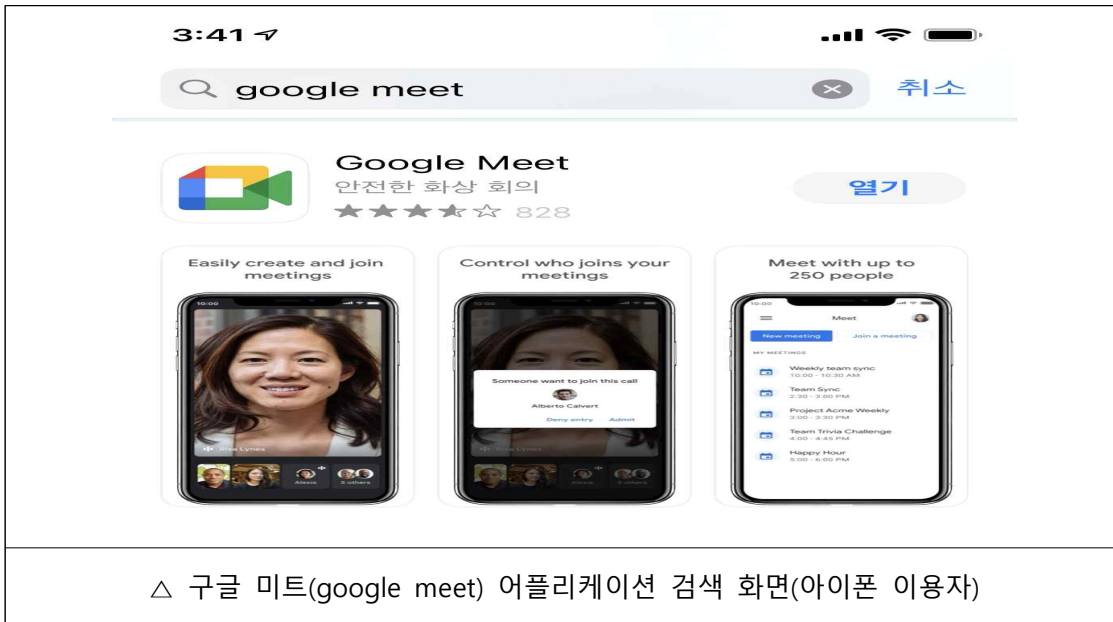


구글 미트 참여 방법(※ 비대면 라이브 강의 신청 회원에 한해 이용 가능함에 유의)

1. 스마트폰 / 태블릿 PC / 노트북 참여

- ▶ 스마트폰 및 태블릿 PC, 노트북으로 참여하는 환경에서는 카메라와 마이크가 내장되어 있어 장비가 따로 필요하지 않습니다.
- ▶ 구글 미트 어플리케이션 설치하시고, 구글 아이디를 보유하고 있으면 쉽게 사용이 가능합니다.
- ▶ 안드로이드 기반은 플레이 스토어에서, 아이폰은 앱스토어에서 구글미트를 검색하고 다음과 같은 이름의 어플리케이션을 다운로드하면 됩니다.



- ▶ 교육 당일 SMS 문자에 첨부된 링크를 통해 참여가 가능합니다.
※ 매회 교육 10분 전 링크를 보내드립니다.
- ▶ 링크를 클릭해 들어오시면, 참여코드를 입력(URL에 포함됨)한 후 바로 참여가 가능합니다.
※ 참여코드는 URL 주소 중 뒷자리 10개 문자에 해당됩니다, 복사 후 붙여넣기로 입장 가능합니다.
- ▶ 오디오/비디오 시작을 통해 음성 및 화상소통이 가능합니다.
- ▶ 노트북을 사용하는 경우 크롬 브라우저 사용시 편리하게 이용이 가능합니다.

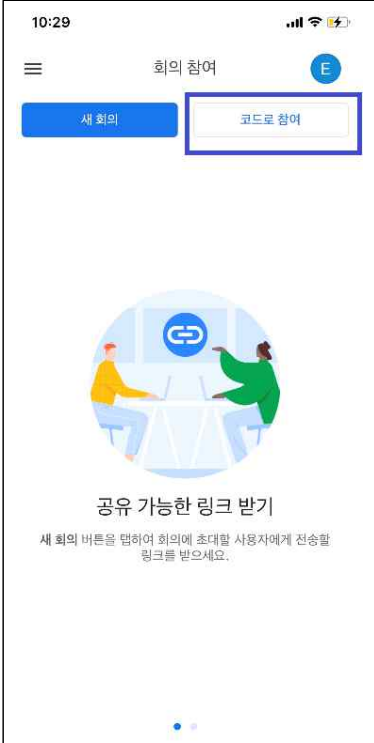

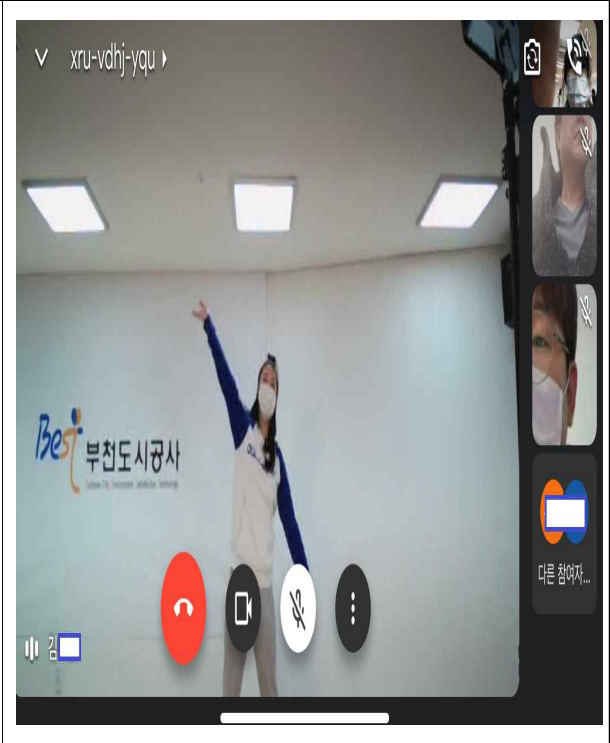
▷ [참고]공사 → 회원 전송 문자 예시

부천도시공사가 예약된 회의(비대면 라이브 강의)에 귀하를 초대합니다.

<http://meet.google.com/xru-vdhj-yqu>

※ 회의참여 링크 전송

※ 클릭 후 참여코드 입력(xru-vdhj-yqu)하면 입장 가능합니다.

 <p>10:29 회의 참여 E</p> <p>새 회의 코드로 참여</p> <p>공유 가능한 링크 받기</p> <p>새 회의 버튼을 탭하여 회의에 초대할 사용자에게 전송할 링크를 받으세요.</p>	 <p>10:25 오늘 오전 9:43 편집</p> <p>X 코드로 참여 참여</p> <p>회의 주최자가 제공한 코드를 입력하세요.</p> <p>xru-vdhj-yqu</p> <p>최 이 참여함</p>	 <p>xru-vdhj-yqu</p> <p>Best 부천도시공사</p> <p>다른 참여자...</p>
<p>링크 클릭 후 코드참여</p>	<p>참여코드 'xru-vdhj-yqu'입력 (URL 뒤 10자리)</p>	<p>입장화면(강의실)</p>


※ 위 참여코드는 예시로, **교육일정마다 다른 코드가 전송됨**에 유의바랍니다.

2. PC로 참여

▷ 구글미트 플랫폼은 PC로 참여시 어플리케이션 설치 없이 구글 아이디와 비밀번호 사용으로 참여 가능합니다.

▷ 화면 송출을 위한 웹캠카메라와 음성송출을 위한 마이크 장비가 필요합니다.

▷ 처음 이용시에는 PC자체에 연결된 웹캠이나 마이크(내장 포함) 열람 권한을 부여해야 합니다.

※  일반설정 에서 확인 가능합니다

▷ 크롬 브라우저 사용시 편리하게 이용이 가능합니다.

▷ [참고]공사 → 회원 전송 문자 예시

부천도시공사가 예약된 회의(비대면 라이브 강의)에 귀하를 초대합니다.

<http://meet.google.com/moh-ecre-qrh>

※ 회의참여 링크 전송

※ 클릭 후 참여코드 입력(**moh-ecre-qrh**)하면 입장 가능합니다.

※ 위 참여코드는 예시로, **교육일정마다 다른 코드가 전송됨**에 유의바랍니다.

3. 유의사항

▷ PC, 모바일 모두 사용이 가능하며, 와이파이 또는 모바일 데이터 사용이 원활한 환경에서 참여 가능합니다.

▷ 강의실 입장 시 마이크는 꺼주세요, 소음(울림)현상이 있습니다.

▷ 비대면 라이브 시범 강의로 교육환경이 일정하지 못한 경우 양해 부탁드립니다.